


Kobaktörő

I.

**Környezetismeret és matematika
foglalkoztató
4-5 éves gyerekek számára**

ISBN--978-606-8638-47-8

Az óvoda





1

Mondd el, mit látsz a képen! Színezz kedved szerint!

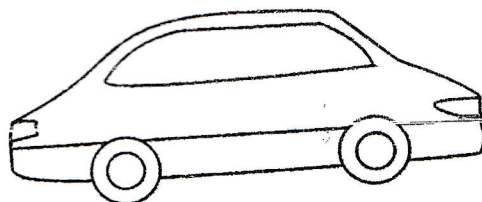



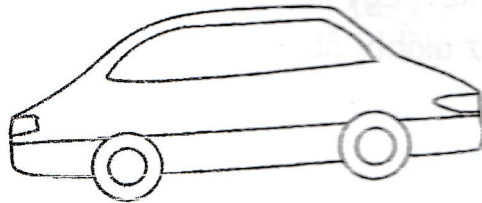

Ezen az ősön már nem először léptél be óvodásként az óvoda kapuján. Emlékezz vissza szüleid segítségével, milyen volt a hangulatod egy évvel ezelőtt, mikor legelőször maradtál az óvodában! Az ennek megfelelő képet karikázd be az első oszlopból!

Majd a második oszlopból karikázd be azt a képet, amely megmutatja, milyen hangulatod volt az idei óvodakezdéskor!



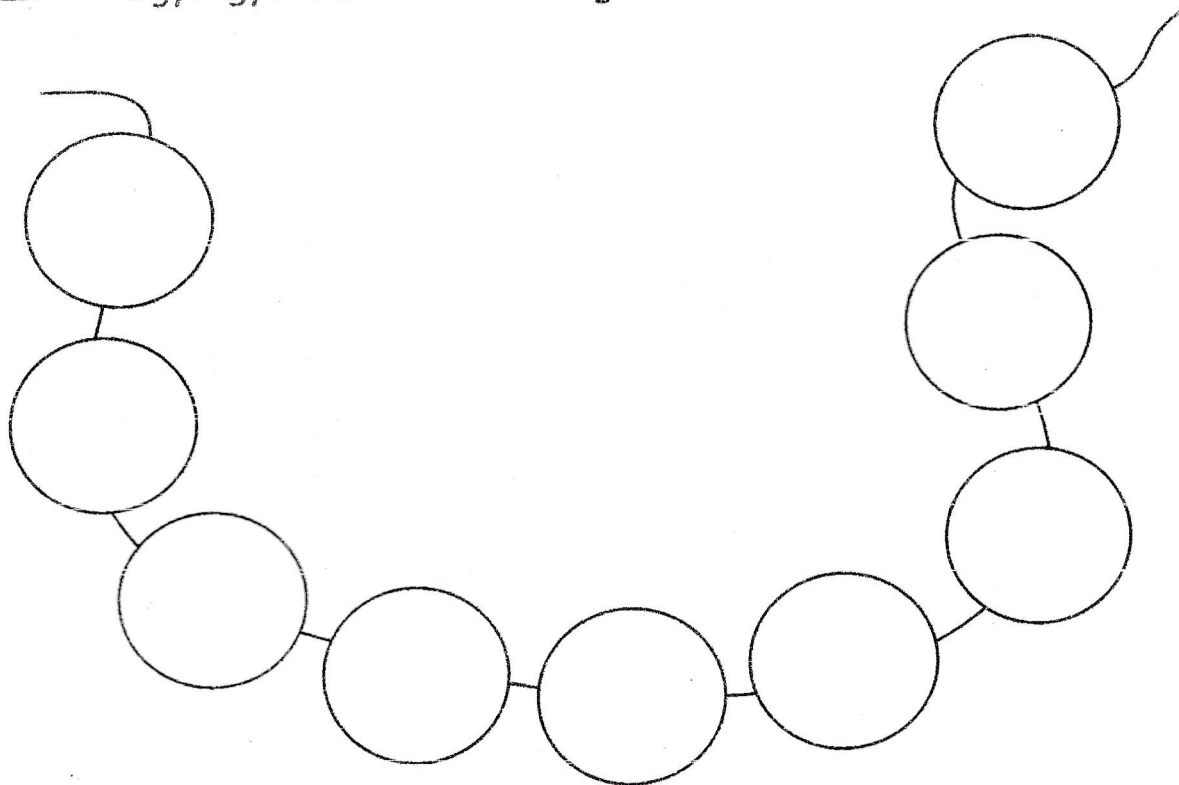
1

Csoportosítsd a játékokat! Kerítsd körül vonallal a babákat, az autókat és a mackókat!



2

Marika gyöngyöt fűzött a babának a következőképpen: egy piros gyöngyszem, egy sárga, egy piros, egy sárga, és így folytatta. Színezd ki a gyöngyszemeket ennek megfelelően!



3

Péter rendet rakott a polcon, helyére rakta a labdákat és a kockákat. Sorba rakta őket: egy kockát, egy labdát, egy kockát, egy labdát ... Figyeld meg az alábbi ábrát, és rajzold be ennek megfelelően a hiányzó játékokat!

